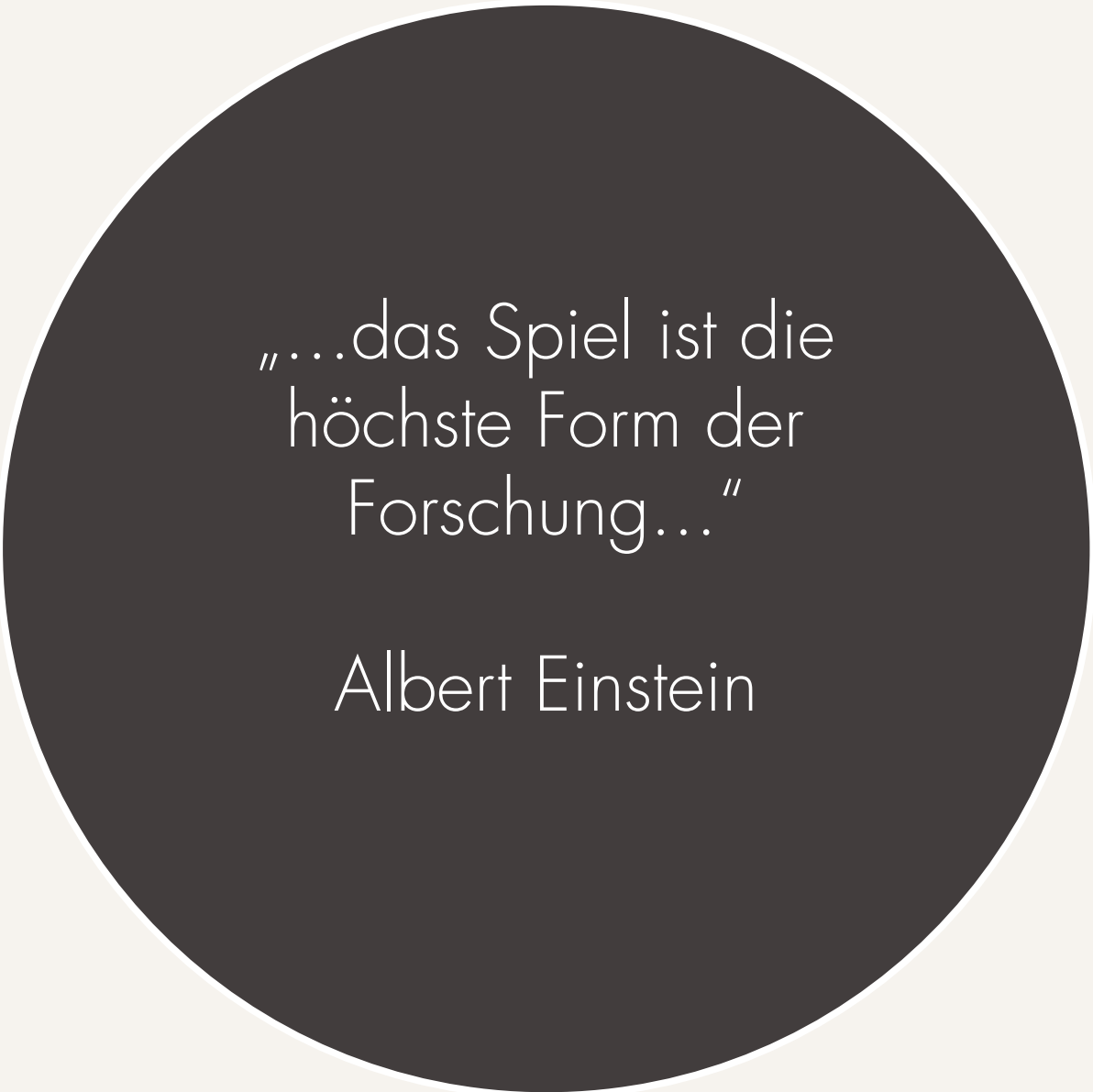



[Im'puls]





„...das Spiel ist die
höchste Form der
Forschung...“

Albert Einstein



Herzlich Willkommen in der Welt der SpielplatzManufaktur,

nachdem unser Team über 15 Jahre Erfahrung im individuellen Spielanlagenbau sammeln konnte, präsentieren wir Ihnen mit Stolz eine erste Katalogauswahl unserer "best of designs".

Sollte Ihnen unsere kleine Auswahl einen [Im'puls] für mehr geben, stehen wir Ihnen selbstverständlich mit unserer individuellen Designabteilung für Spielplatzplanung zur Verfügung.

Wir kreieren aus Ihrem Impuls einen Ort zum Spielen und Erleben!

Ihr Team der

SpielplatzManufaktur

SpielplatzManufaktur

#Impulszumspielen

#SpielplatzManufaktur

#mXngruppe

Für weitere Informationen besuchen Sie unsere Internetseite unter: www.SpielplatzManufaktur.de

[Im'puls]


SpielplatzManufaktur



Inhaltsverzeichnis

1. Fliegende Kisten
2. Hollywoodschaukel
3. Stehwippe
4. Seerosenweg
5. Zwergen Kisten
6. Kombination Ringe
- Die liegende **8**
9. Laserparcours
10. Vogelnestschaukel
11. Wellenparcours
12. Strandkorb
13. Fußstapfen
14. Baumblütenpodest

Fliegende Kisten



Spielturm bestehend aus zwei Podesten in unterschiedlichen Höhen, einer Kletterwand, einem Seilaufstieg, einem Kletternetz, einer Leiter sowie einer Rutsche und einer Rutschstange.

Ausstattung:

- Pfosten aus Douglasie 100x100mm
- Konstruktion aus Douglasie 100x100mm, 50x100mm
- Verschalung aus Lärche 140x20mm
- Seile/Netze aus kunststoffummanteltem Drahtseil Ø16mm
- Klettergriffe aus Robinie
- Farbkonzept RAL 6035 RAL6018

Technische Daten:

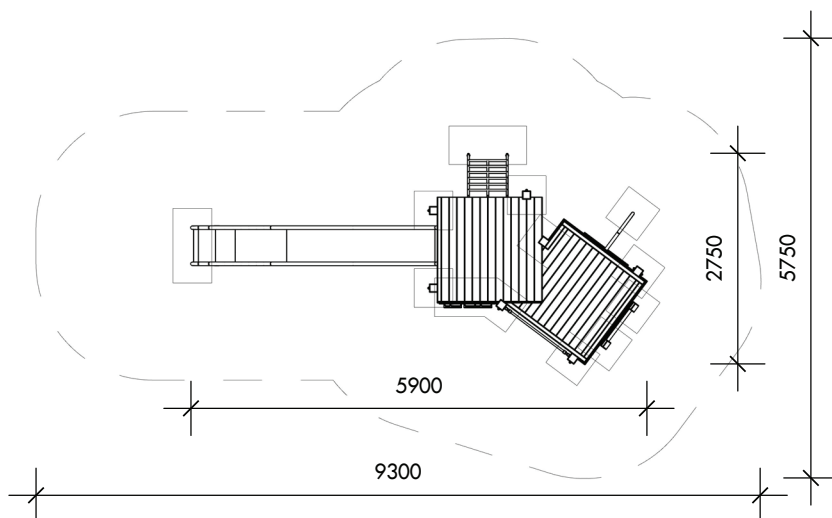
Geräteraum: 2,75m x 5,90m x 4,05m
 Mindestraum: 5,75m x 9,30m
 max. Fallhöhe: 1,80m

Unsere fliegenden Kisten sind ein echtes Allroundpaket für das Kleinkindersegment! Die verschachtelten Podeste können über verschiedene Elemente, wie dem Seilaufstieg, der Leiter oder sogar der Kletterwand erklommen werden. Ergänzt wird die Kombi-Anlage mit einer klassischen Rutsche.


Zwar nicht quadratisch aber dafür praktisch, da nicht viel Platz zur Installation benötigt und dennoch ein großer Spielwert erreicht wird.

Draufsicht:

Maßstab 1:100



Hollywoodschaukel



Schaukelgestell aus Lärche BSH, an dem eine Hollywoodschaukel mit geschwungener Sitzfläche befestigt ist.

Ausstattung:

- Schaukelgestell aus Lärche BSH 120x120mm
- Sitzfläche aus Douglasie 50x50mm
- Ketten aus Edelstahl

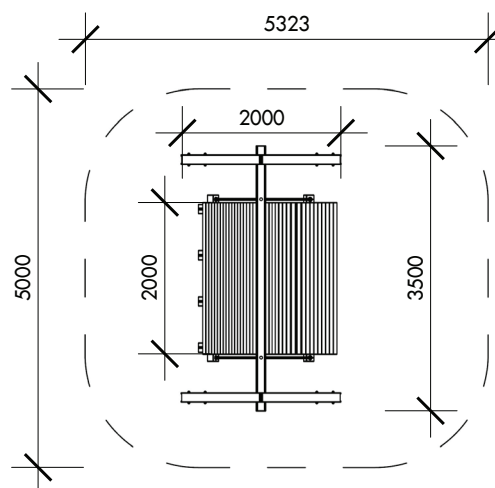
Technische Daten:

Aufhängehöhe: 2,30m
 Geräteraum: 2,00m x 3,50m x 2,73m
 Mindestraum: 5,00m x 5,32m
 max. Fallhöhe: 1,20m

Bekannt geworden durch Hollywoodfilme in den 50er Jahren haben wir unser Modell aus Vollholz designt. So wird nicht nur die Nachhaltigkeit gesichert, sondern auch eine ganzjährige Nutzbarkeit gewährleistet. Die ausreichend große Liegefläche bietet Platz für bis zu drei Personen. Hinlegen, entspannen und die Umgebung genießen! Tipp: Die perfekte Ergänzung für Kleinkinderbereiche, um auch Erwachsenen außergewöhnliche Sitzmöglichkeiten zu bieten!


Draufsicht:

Maßstab 1:100



Stehwippe

Wippe, welche im Stehen durch die Verlagerung des Körpergewichts bewegt werden kann.



Ausstattung:

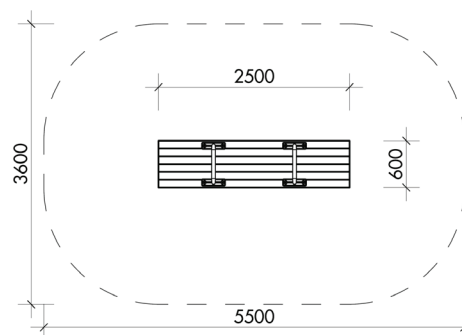
- Konstruktion aus Douglasie 50x100mm und 100x100mm
- Wippbalkengelenk aus Edelstahl
- Wippendämpfer aus Gummi
- Haltegriffe aus Stahlbügeln

Technische Daten:


Geräteraum: 0,60m x 2,50m x 1,35m
 Mindestraum: 3,60m x 5,50m
 max. Fallhöhe: 1,00m

Ein Klassiker neu aufgelegt. Unsere Stehwippe bietet Bewegungs-, Gleichgewichts-, und Koordinationsschulung verbunden mit großem Spielspaß. Außerdem besticht das Produkt durch die einfache und übersichtliche Bauart sowie dem Design aus Holz und Metall. Das Besondere dieser Wippe ist, dass sie von Menschen aller Altersklasse genutzt werden kann.

Draufsicht:
 Maßstab 1:100



Seerosenweg



Motorischer Bewegungsparcours bestehend aus einem Douglasienholzsteg, auf dem bewegliche „Seerosen“ beim Überqueren das eigene Gleichgewicht herausfordern.

Ausstattung:

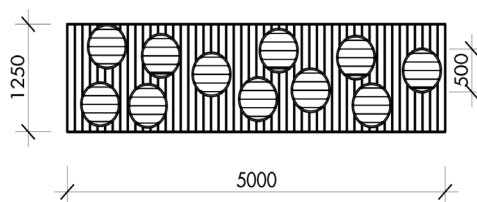
- Konstruktion aus Douglasie 50x100mm und 100x100mm
- Unterkonstruktion aus Robinie 90x90mm
- „Seerosen“ aus Douglasie 50x100mm verleimt, gelagert auf Gummischwingungsdämpfern
- DIN

Technische Daten:


Geräteraum: 1,25m x 5,00m x 0,45m
 Mindestraum: 4,25m x 8,00m

Wie in einem Märchen auf dem Wasser von Seerose zu Seerose zu balancieren oder zu hüpfen, ist mit unserem Seerosenweg möglich! Durch die beweglichen Trittelemente wird nebenbei die Feinmotorik und der Gleichgewichtssinn geschult, sowie die Bein- und Fußkoordination verbessert. Unser Seerosenweg eignet sich daher nicht nur für Kinder und Jugendliche jeglichen Alters, sondern auch speziell für Senioren.

Draufsicht:
 Maßstab 1:100



Zwergen Kisten



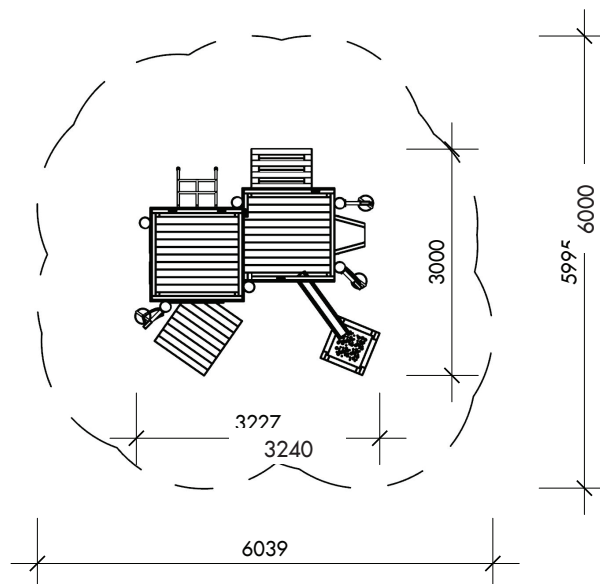
Spielanlage für Kleinkinder bestehend aus verschiedenen Podesten, einem Netzaufstieg, einer Kletterrampe, zwei Sandrutschen, 3 Sandaufzügen und einem Sandsieb.

Ausstattung:


- Pfosten und Sandrutsche aus Robinie Ø140 - 180mm
- Konstruktion und Unterkonstruktion aus Douglasie 50x100mm und 100x100mm
- Sandrutsche und Sandsieb aus HDPE 20mm
- Netze aus Herkulestau Ø16mm
- Ketten für Sandaufzug aus Edelstahl
- Farbkonzept RAL 3001 RAL2008

Kuchen backen, Burgen bauen und das Gefühl von losem Sand in den Händen. Haben wir Erwachsenen das nicht als Kinder auch alle geliebt? Mit diesem Spielgerät haben wir die Lieblingsbeschäftigungen von Kleinkindern vereint. Nicht nur Kletterspaß, sondern vor allem auch diverse Sandspielemente, wie die integrierte Sandrutsche oder das Sandsieb, bieten einen tollen Spielwert sowie stundenlangen Spaß! Durch die zahlreichen Öffnungen und Durchstiege in den kleinen Klettertürmen sind unsere Schützlinge dennoch nie unbeobachtet.

Draufsicht:
Maßstab 1:100



Kombination Ringe



Kletterparcours bestehend aus 3 Tellern, 2 horizontalen Auftrittsringen und 3 vertikal abgespannten Ringen zum Durchklettern.

Ausstattung:

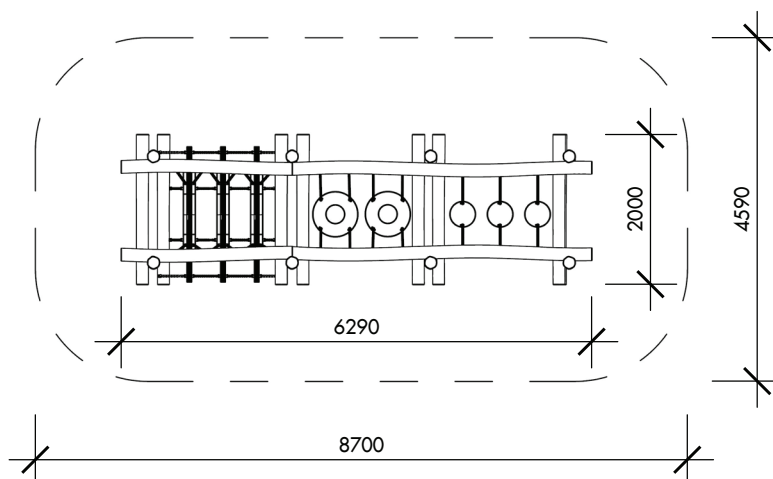
- Pfosten und Querbalken aus Robinie Ø140 - 180mm
- große Ringe aus Lärche Dreischicht-Platten
- kleine Ringe/ Teller aus 27mm Siebdruckplatten
- Ketten aus Edelstahl

Technische Daten:

Geräteraum: 2,00m x 6,29m x 3,00m
 Mindestraum: 4,59m x 8,70m
 max. Fallhöhe: 0,80m

Dieses Spielgerät kombiniert nicht nur den Spielwert aus drei verschiedenen Motorikelementen, sondern vereint Spaß und Gesundheits- sowie Gleichgewichtsförderung. Durch die freie Aufhängung der Kletterelemente wird eine gewisse Instabilität erreicht, welche eine dynamische Nutzung und Optik garantiert. Die verschiedenen Trittontergründe bieten unterschiedliche Schwierigkeitsstufen und sind somit für Kinder, Erwachsene und sogar Senioren geeignet.

Draufsicht:
 Maßstab 1:100



Die liegende 88



Individuelle Spielplatzplanung am Projekt : Braunschweig Kanzlerfeld 2020



Pfosten aus Robinie, Podeste und Unterkonstruktion aus Douglasie


Die Herausforderung dieses Projekts war der Wunsch, alle Altersgruppen auf den Spielplätzen eines großen Wohnkomplexes mit mehreren Mehrfamilienhäusern zu beschäftigen, also einen „Alleskönner“ zu schaffen. Auf zwei großen Flächen verteilt im Wohnviertel entstanden Spielplätze, die durch Landmarken Orientierungspunkte schufen, damit sich sowohl Kinder, als auch Senioren problemlos zurechtfinden können. In jedem Bereich sind generationsübergreifend Spiel- und Sitzmöglichkeiten entstanden.

Auf einer Fläche wurde ein Kletterparcours realisiert, der von oben wie eine 8 (acht) wirkt.

Die Form der 8 lädt zu „unendlichem“ Spiel ein, da kein Ende definiert ist. Zusätzlich finden sich hier in einem Spielgerät verschiedene Schwierigkeitsgrade, wodurch der Bereich für mehrere Altersgruppen gleichermaßen bespielbar ist. Ruhepausen können immer zwischendurch auf Podesten, einem Liegenetz oder unter dem Sonnensegel gemacht werden. Auch auf der zweiten Fläche ist ein achtförmiger Parcours, mit Balancierelementen und einer Sandspielfläche für Kleinkinder entstanden.

In beiden Bereichen wird die Hand-Fuß-Koordination und die Körperbalance geschult. Außerdem gibt es Rutscherlebnisse und Naturerfahrungen zu sammeln. Besonderheiten im Parcours sind die Kletterwand, Sandspielstationen, verschiedene Rutschen und Siegerpodeste. Durch Spielmöglichkeiten an und auf einer inklusiven Rampe wird auf diesen Spielflächen niemand ausgeschlossen.

Laserparcours



Motorischer Bewegungsparcours aus einer gefalteten Balancierstrecke umgeben von Robinienpfosten. Daran sind sich kreuzende Herkulesseile befestigt.

Ausstattung:

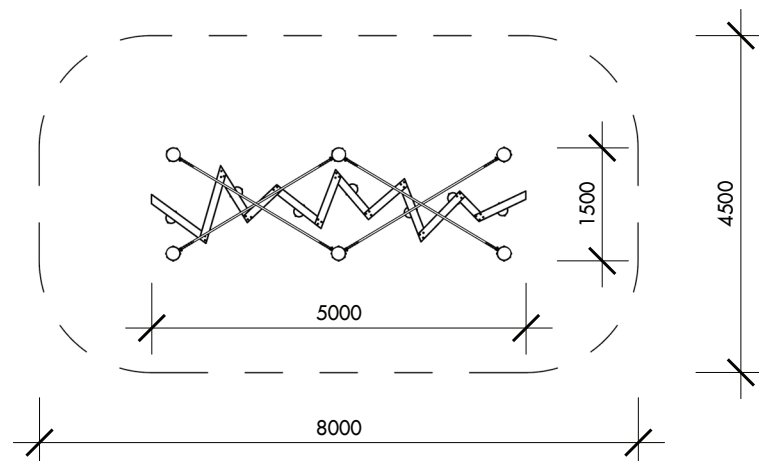
- Pfosten aus Robinie Ø140 - 180mm
- Steg aus Douglasie 50x100mm
- Seile aus Herkulestau Ø16mm, Anbindung mit Kette aus Edelstahl

Technische Daten:

Geräteraum: 1,50m x 5,00m x 2,10m
 Mindestraum: 4,50m x 8,00m
 max. Fallhöhe: 0,40m

Sich wie ein Geheimagent zwischen Laserstrahlen verbiegen und das Ziel erreichen ohne Alarm auszulösen! Diesen Kinderwunsch haben wir mit unserem Laserparcour umgesetzt! Die Laserstrahlen haben wir durch Seile ersetzt, welche auch zum Festhalten und Balancieren genutzt werden können. Der gefaltete Parcours wird durch unsere hochwertige Holzverarbeitung im exklusiven Maßschnitt des CNC-Verfahrens hergestellt.

Draufsicht:
 Maßstab 1:100



Vogelnestschaukel



Schaukelgestell aus Robinie, an dem eine Nestschaukel $\varnothing 1,2\text{m}$, mit einer Aufhängehöhe von $2,5\text{m}$, befestigt ist. Funktioniert auch als Doppelschaukel mit einfachen Schaukelsitzen

Ausstattung:

- Schaukelgestell aus Robinie $\varnothing 140\text{-}180\text{mm}$
- Ketten aus Edelstahl
- Nestschaukel $\varnothing 1200\text{mm}$,
Farbe auf Anfrage

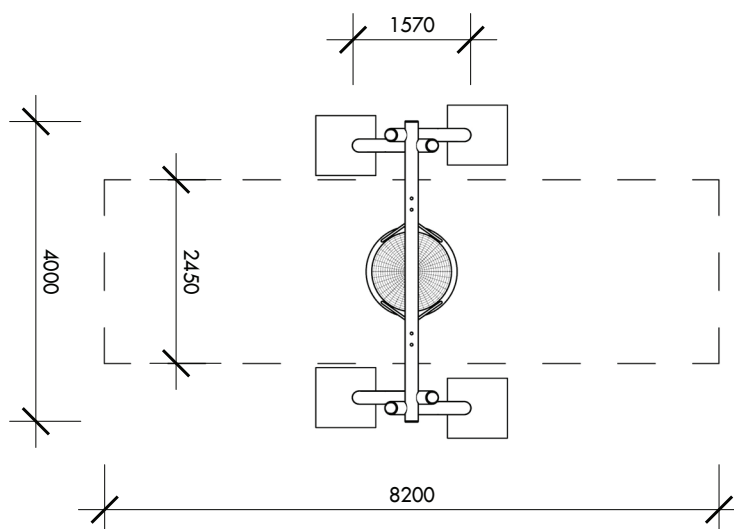
Technische Daten:

Aufhängehöhe:	2,50m
Geräteraum:	1,57m x 4,00m x 3,05m
Mindestraum:	4,00m x 8,20m
max. Fallhöhe:	1,50m


Dieser Klassiker darf auf keinem Spielplatz fehlen! Unsere Vogelnestschaukel überzeugt durch stabile Bauweise und ist in verschiedenen Ausführungen und Farbkombinationen erhältlich. Schaukeln schult nicht nur den Gleichgewichtssinn und die Bewegungskoordination sondern macht einfach Spaß! Wenn es einmal ruhiger zugehen soll kann man einfach im Vogelneest liegen und den Himmel beobachten. Tipp: langsames Schaukeln wirkt entspannend und beruhigend!

Draufsicht:

Maßstab 1:100



Wellenparcours



Balanciersteg bestehend aus einem geschwungenen Balken, parcoursartig zwischen Stahlrohren geschlängelt. Förderung des Gleichgewichtsinnes und der Konzentration stehen hier im Vordergrund.

Ausstattung:

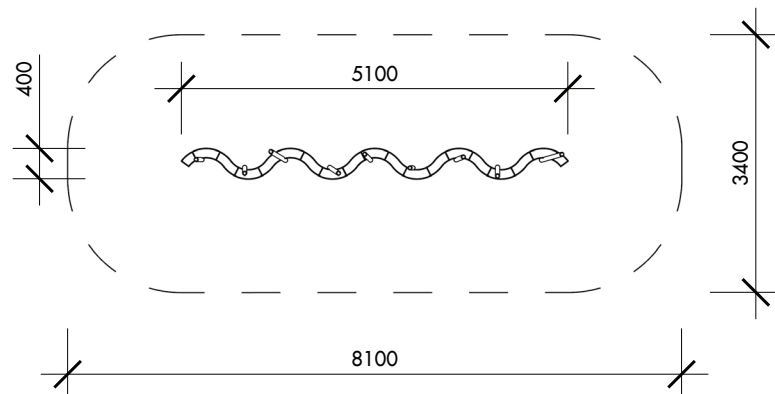
- Geschwungener Balken aus Douglasie 50x100mm
- Edelstahlrohre Ø48,3x4mm, mit angeschweißtem Klöpfer Boden

Technische Daten:


Geräteraum: 0,40m x 5,10m x 2,20m
 Mindestraum: 3,40m x 8,09m
 max. Fallhöhe: 0,40m

Links vorbei! Rechts vorbei! Mitten durch! Viel Balancierspaß bietet unser Wellenparcour für Kinder ab 4 Jahren. Hochwertige Holzverarbeitung wird durch unseren exklusiven Maßschnitt im CNC-Verfahren gewährleistet. Ein weiterer Vorteil unseres Wellenparcours: Es wird ein hoher Spiel- und Bewegungswert geschaffen ohne extra Fallschutzbodenbelag zu benötigen. Rundum einfach ein perfektes Spielgerät!

Draufsicht:
 Maßstab 1:100



Strandkorb



Sitzelement aus robustem, pflegeleichtem Douglasien- und Lärchenholz. Wetterbeständiges, individuell an Kundenwünsche anpassbares Produkt, das zum Entspannen einlädt.

Ausstattung:

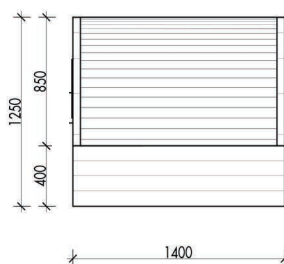
- Konstruktion aus Douglasie und Lärche
- naturbelassene, pflegeleichte Oberfläche
- individuelle Gestaltung möglich

Technische Daten:

Geräteraum: 2,00m x 1,40m x 1,25m
 Mindestraum: 1,40m x 1,25m
 max. Fallhöhe: 0,40m

Dieser hochwertige Strandkorb verbreitet, ob im Garten, auf der Terrasse oder als besonderer Hingucker in Restaurants, Cafés und Promenaden, Urlaubsstimmung. An diesem Möbelstück werden Sie jahrelange Freude haben, da die robuste Bauweise und qualitativ hochwertigen Materialien für ein besonders witterungsbeständiges Produkt sorgen. Auch an Komfort und Optik steht unser Strandkorb einem Herkömmlichen in nichts nach. Einfach zurücklehnen und entspannen!

Draufsicht:
 Maßstab 1:50



Fußstapfen



Motorischer Bewegungsparcours bestehend aus einem Siebdruckplattensteg, in dem unterschiedliche Fußabdrücke eingelassen sind.

Ausstattung:

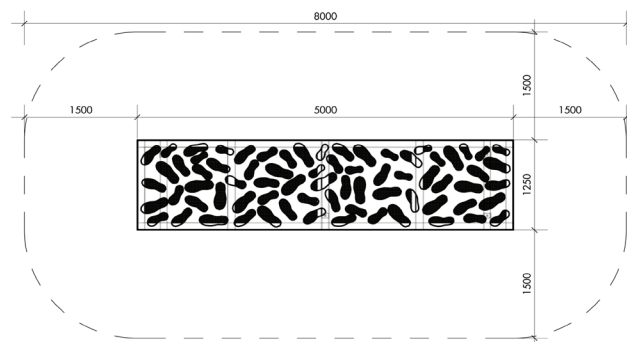
- Unterkonstruktion aus Douglasie 50x100mm und 100x100mm
- Querbalken aus Robinie 90x90mm
- Trägerplatte Siebdruck 27mm dick
- Stahlgitter feuerverzinkt unter Siebdruckplatte

Technische Daten:

Geräteraum: 1,25m x 5,00m x 0,25m
 Mindestraum: 4,25m x 8,00m
 max. Fallhöhe: 0,25m

In welchen nächsten Fußstapfen passt dein Schuh? Die vielen Stapfen haben unterschiedliche Größen und Ausrichtungen. Um über den Weg zu kommen, ist Geschicklichkeit und Ausdauer gefragt! Dieser Bewegungsparcour dient der Stärkung der unteren Extremitäten, vor allem der Bänder und Muskeln.

Draufsicht:
 Maßstab 1:100



Baumblütenpodest



Sitzgelegenheit aus verschiedenen Podesten mit den Sitzhöhen 300mm, 450mm und 600mm. Die Podeste sind blütenförmig angeordnet.

Ausstattung:

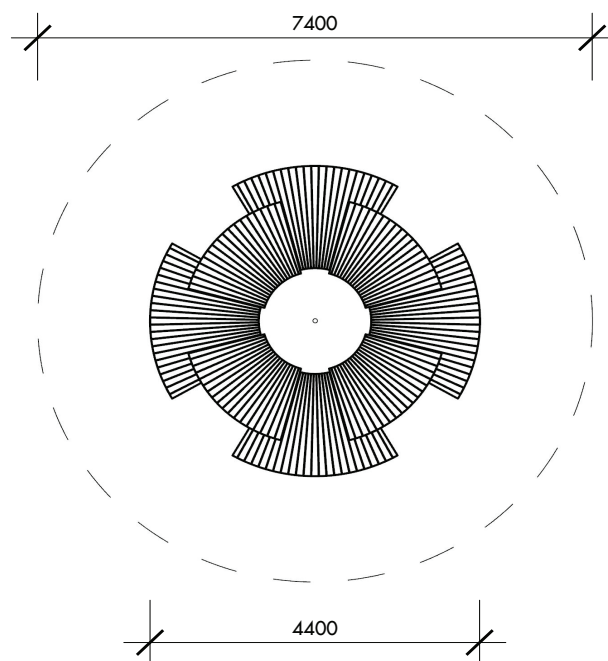
- Pfosten aus Robinie Ø120 -140mm
- Unterkonstruktion aus Douglasie 100x100mm
- Podestbelag aus Douglasie 50x100mm
- alle Holzteile werden geölt


Technische Daten:

Geräteraum: 4,40m x 4,40m x 0,60m
 Mindestraum: Ø 7,40m
 max. Fallhöhe: 0,60m

Wer kennt sie nicht, die langweiligen Sitzbänke auf Schulhöfen, in Parks, Restaurants usw... Mit unserem Baumblütenpodest haben wir eine originelle und trotzdem bequeme Sitzgelegenheit geschaffen. Auf acht unterschiedlichen Podesten kann entspannt, gelesen, gegessen oder gespielt werden und all das mitten im Schutz eines schönen Baums. Das Beste daran: Die Wurzeln des Baums und die umliegenden Natur werden geschützt. Ein Fundamentieren ist nicht notwendig!

Draufsicht:
 Maßstab 1:100





Kontaktieren Sie uns gern!

SpielplatzManufaktur
mXn Holzbau GmbH & Co. KG
info@spielplatzmanufaktur.de
Wilhelm-Külz-Straße 2
14513 Teltow

Tel.: +49 (0) 3328 33102-0
Fax: +49 (0) 3328 33102-13
E-Mail: info@spielplatzmanufaktur.de
Web: www.spielplatzmanufaktur.de

- inklusionsorientierte Spielplätze zum Spielen für jeden –
- innovativ und dynamisch geplant –
- aus hochwertigen Materialien handgefertigt –
- schnell und professionell montiert –
- Spielplätze und Spielanlagen aus einer Hand –

Alle Materialien und Farbkonzepte können auch individuell bei uns angefragt werden.

Alle Darstellungen und Entwürfe stehen im Eigentum der mXn Holzbau GmbH & Co. KG und dürfen nicht, auch nicht in Auszügen, verändert, kopiert, vervielfältigt oder verwendet werden.



*Handmade in
Germany*



www.SpielplatzManufaktur.de